

1. 手機要求.....	2
2. 登記程序.....	2
3. 下載手機程式.....	2
4. 登入.....	2
5. 啟動雙重認證 (如適用).....	4
6. 啟動 SmarTrade i-Token (只適用於首次登入).....	5
7. 交易.....	6
8. 查看交易狀態.....	7
9. 更改買賣盤 .....	8
10. 取消買賣盤 .....	9
11. 交易紀錄.....	10
12. 股票組合.....	11
13. 股票報價.....	12
14. 新聞.....	14
15. 設定.....	15
16. 重要資訊.....	16

#### 1. 手機要求

「東亞銀行證券服務」手機程式（手機程式）適用於iOS 15.0 或以上版本的 iPhone或 12.0 或以上作業系統的Android手機。此手機程式不支援已越獄或被破解的作業系統（例如被 Jailbreak 或 Root 的手機）。

#### 2. 登記程序

現有的東亞證券有限公司（東亞證券）客戶可親臨東亞證券總行辦理簡單的登記手續。

#### 3. 下載手機程式


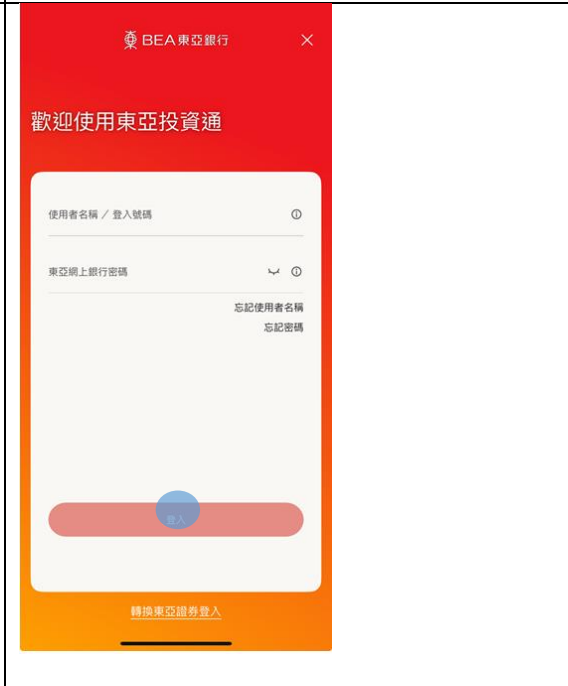
你可以於 **Apple App Store** 或 **Google Play Store** 搜尋「東亞投資通」



\*，免費下載有關手機程式。



\*「東亞投資通」手機程式專門為東亞銀行（BEA）及東亞證券的客戶提供一個既方便又易用的證券交易平台。

#### 4. 登入

<ul style="list-style-type: none"> <li>開啟「東亞投資通」應用程式</li> <li>按「登入」</li> </ul>	<ul style="list-style-type: none"> <li>選擇“轉換東亞證券登入”</li> </ul>
	

<ul style="list-style-type: none"> <li>輸入東亞證券證券賬戶號碼在「賬戶號碼」及「密碼」</li> <li>按「登入」</li> </ul>	<ul style="list-style-type: none"> <li>輸入發送至你的已登記的流動電話號碼的一次性密碼 (“OTP”)</li> <li>按「確定」</li> </ul>
	

## 5. 啟動雙重認證 (如適用)

<ul style="list-style-type: none"> <li>按「立即啟用」以啟動雙重認證</li> </ul>	<ul style="list-style-type: none"> <li>輸入你的電話號碼、自訂東亞證券驗證訊息、選擇接收短訊訊息語言</li> <li>按「繼續」</li> </ul>	<ul style="list-style-type: none"> <li>按「確定」</li> </ul>
		

## 6. 啟動 SmarTrade i-Token (只適用於首次登入)

<ul style="list-style-type: none"> <li>閱讀及同意相關條款及細則，然後按「立即啟動」</li> </ul>	<ul style="list-style-type: none"> <li>輸入所需數字以驗證閣下身份，然後按「下一步」</li> </ul>	<ul style="list-style-type: none"> <li>設定閣下的 i-Token 密碼</li> <li>按「確定」</li> </ul>
 <p>簡化你的網上交易體驗</p> <p>啟動SmarTrade i-Token後，你只需使用SmarTrade i-Token密碼或生物認證，即可快速及安全地登入東亞投資通。</p> <p>本人（等）確認本人（等）已閱讀及理解條款及細則，亦同意受其約束（請按以下「下載」按鈕閱讀及儲存條款及細則）。</p> <p>下載</p> <p>本人（等）接受並允許東亞證券使用本人（等）的數據作為通訊方式並接收所有在線交易通知。</p> <p>立即啟動</p> <p>稍後</p>	 <p>身份驗證</p> <p>請輸入身份證明文件的字元 (例如：身份證明文件號碼A123456(7)的第二位是1)</p> <p>第二位 第三位 第五位</p> <p>A 1 2 3 4 5 6 (7)</p> <p>第二位 第三位 第五位</p> <p>下一步</p>	 <p>你知道嗎？ 你可以使用 SmarTrade i-Token登入東亞投資通，無需使用一次性密碼驗證。</p> <p>設定SmarTrade i-Token密碼</p> <p>輸入密碼 Ab135790</p> <p>再次輸入密碼 Ab135790</p> <ul style="list-style-type: none"> <li>8至12個字元之間</li> <li>包括英文字母及數字</li> <li>不包括空格或特殊字元</li> <li>不包括多於兩個相同或連續的字元</li> <li>不重複相同的字元組合多於兩次</li> <li>不包括多於四個連續順序的字元</li> <li>相同的字元不能多於一半</li> </ul> <p>確定</p>

## 7. 交易

<ul style="list-style-type: none"> <li>登入「東亞投資通」</li> <li>按「交易」</li> </ul>	<ul style="list-style-type: none"> <li>輸入「股票代號」然後按「報價」</li> <li>輸入其他買賣盤資料(買賣盤類別、到期日、價格、數量)</li> <li>按「買入」或「賣出」</li> </ul>	<ul style="list-style-type: none"> <li>於確認頁面核對買賣盤資料是否正確，再按「同意並確認」提交指示</li> </ul>
		

## 8. 查看交易狀態

- 在「交易」選項按「紀錄」

- 你可以在「買賣盤」中查看交易狀態





## 9. 更改買賣盤

- 你可以在「買賣盤」中修改未生效的買賣盤
- 按「更改」



- 修改買賣盤資料(價格、數量)
- 按「下一步」





## 10. 取消買賣盤

- 你可以在「買賣盤」頁取消未生效的買賣盤
- 按「取消」

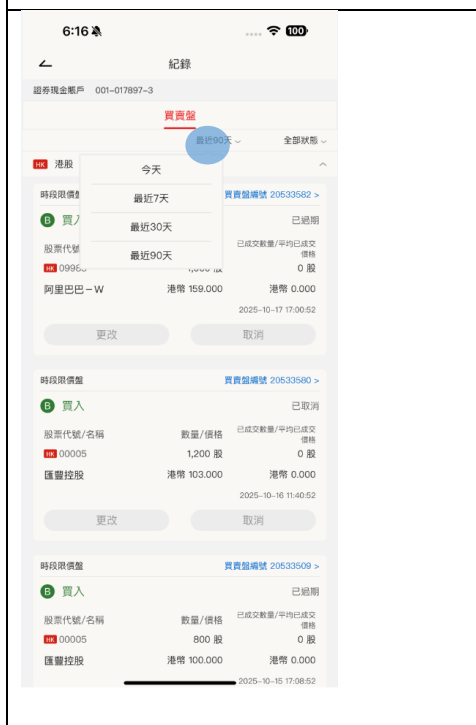


- 按「同意並確認」以取消買賣盤



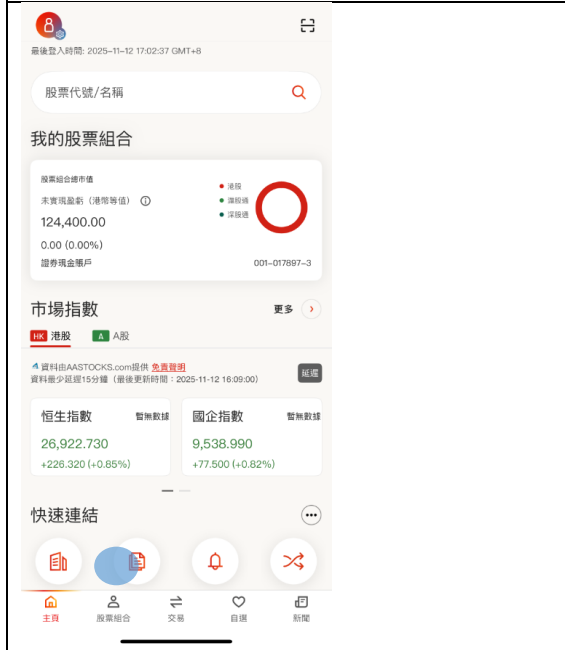
## 11. 交易紀錄

- 在「交易」按「紀錄」  
查閱最近 90 日的買賣紀錄



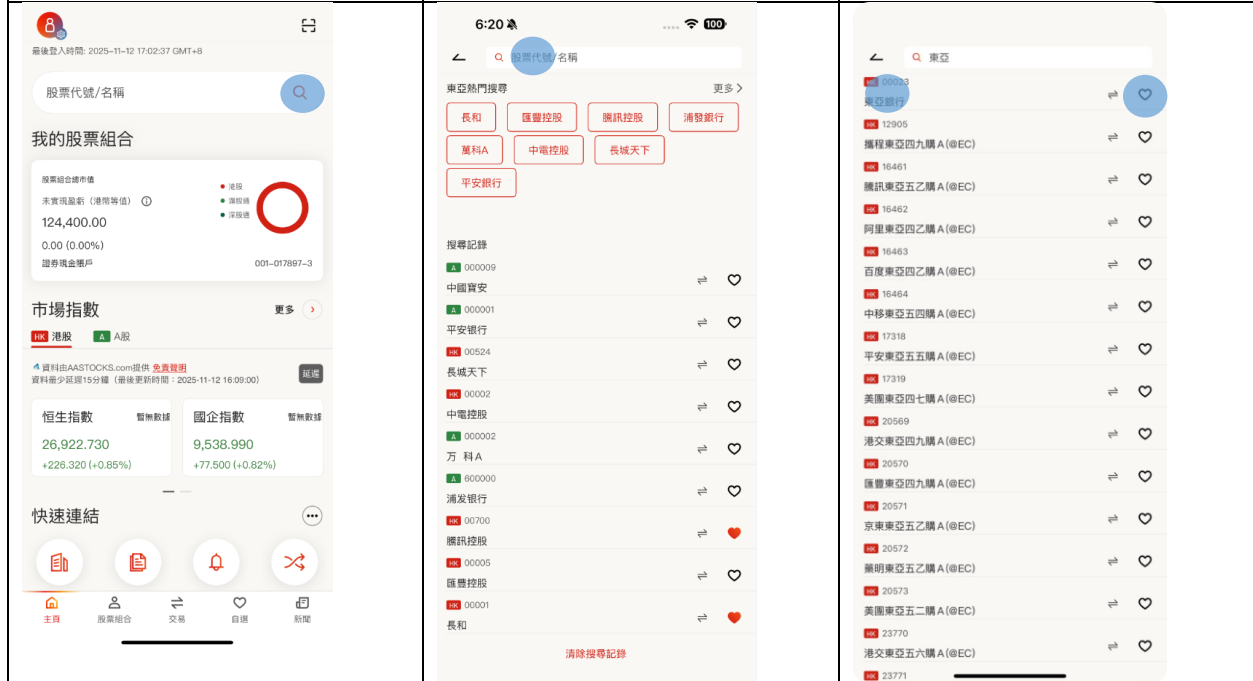
## 12. 股票組合

- 按「股票組合」  
查閱你的東亞證券證券戶口內所持有的股票



### 13. 股票報價

- |  |  |  |
|--|--|--|
| <ul style="list-style-type: none"> <li>按「股票搜尋欄」</li> </ul> | <ul style="list-style-type: none"> <li>輸入「股票代號/名稱」以搜尋股票</li> </ul> | <ul style="list-style-type: none"> <li>選擇你想查詢的股票</li> <li>你亦可點擊「心型」圖示將股票加入至「自選」組別，追蹤你有興趣的股票</li> </ul> |
|--|--|--|



## 股票報價

- 查看股票詳細報價



- 於「分析」查看股票的資料，如主要指標、公司介紹、公司董事、財務資料等



09988 阿里巴巴-W  
160.400 0.000 0.00%

指標 簡介 財務

**主要指標**

市盈率	21.700	市淨率	2.813
每股收益	HKD 7.392	資產淨值	HKD 57.025
營業總額	RMB 2,476.520億	股息收益率	1.21%
淨利潤	RMB 431.160億	營收(年增率)	1.82%
已發行股本	190.886億	總市值(HKD)	30,618.174億

**行業**  
電子商務及互聯網服務

**公司介紹**  
公司名稱 阿里巴巴-W  
集團主席 蔡崇信  
上市日期 2019-11-26 00:00:00.0  
上市價格 -  
已發行股數 -  
業務 主要業務：公司持有六大業務集團和其他各項業務公司，該六大業務...

**主要股東**

股東名稱	持股	佔總股本
貝萊德 (全部股本: 5.09%); (A類股本:	9.716億	5.09%

**公司董事**

董事姓名	職務
------	----

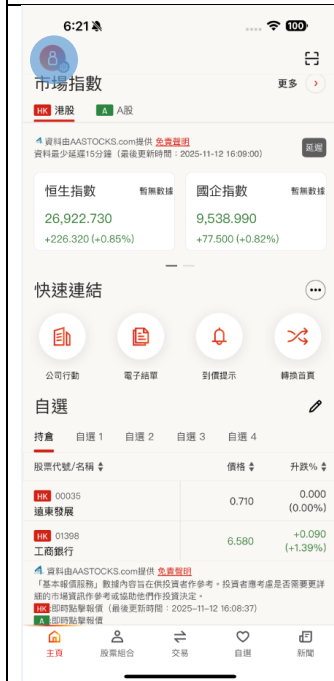
## 14. 新聞

- 按「新聞」查閱最新市場資訊及公司新聞

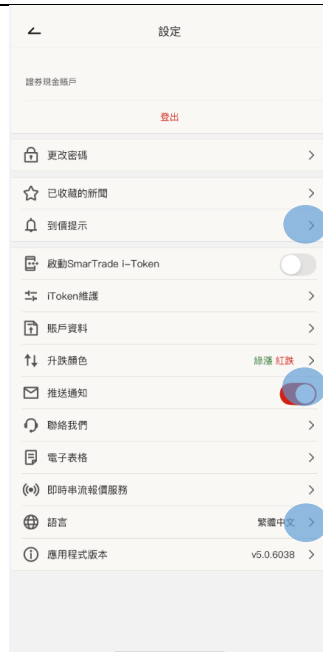


## 15. 設定

- 在「主頁」按左上角的「設定」圖示



- 你可以在「設定」中按你的個人喜好進行「到價提示」、「升跌顏色」及「語言」等設定



## 16. 重要資訊

<ul style="list-style-type: none"> <li>在「主頁」按「快速連結」的「更多」圖示</li> </ul>	<ul style="list-style-type: none"> <li>按「重要資訊」</li> </ul>	<ul style="list-style-type: none"> <li>你可於「重要資訊」頁查閱條款及細則、常見問題、保安提示及公司及相關證券費用及收費等重要資訊</li> </ul>
